


Válvula Reguladora de Pressão - Posto



fluido de trabalho
Gás Carbônico
(CO₂)

série
200

modelo
FRGC-250B

Reguladores de Pressão de Simple Estágio
Corpo totalmente forjado em Latão
Instalações em rede de Gases para ponto de consumo

Características Técnicas

Conexão de Entrada

Rosca Direita Externa 1/2" NPT -14

Conexão de Saída

**Porca Rosca Direita 9/16" UNF-18
com Bico de Mangueira ø5/16"**

Manômetro

**Diâmetro Nominal 62mm,
Caixa em Aço Carbono Pintura Preta,
Componentes Internos em Latão,
Escala 0 à 40 Litros por Minuto**

Pressão Máxima de Entrada

25 kgf/cm²

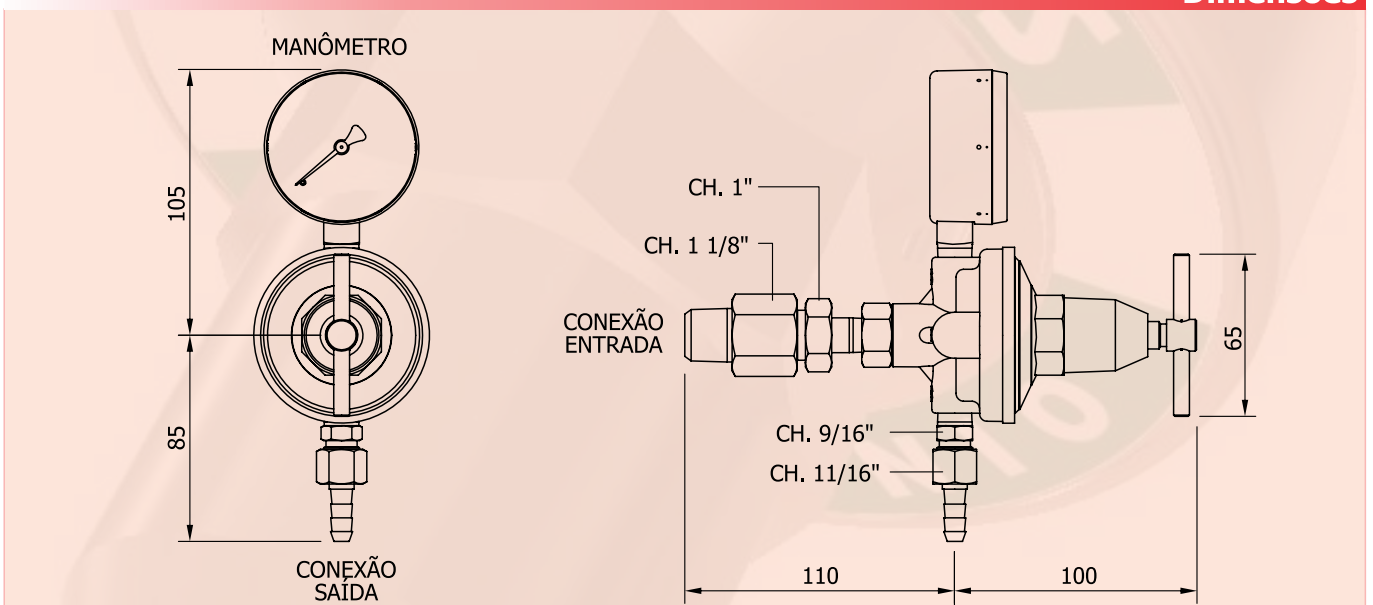
Pressão Máxima de Saída

8 kgf/cm²

Vazão Máxima

34 L/min

Dimensões



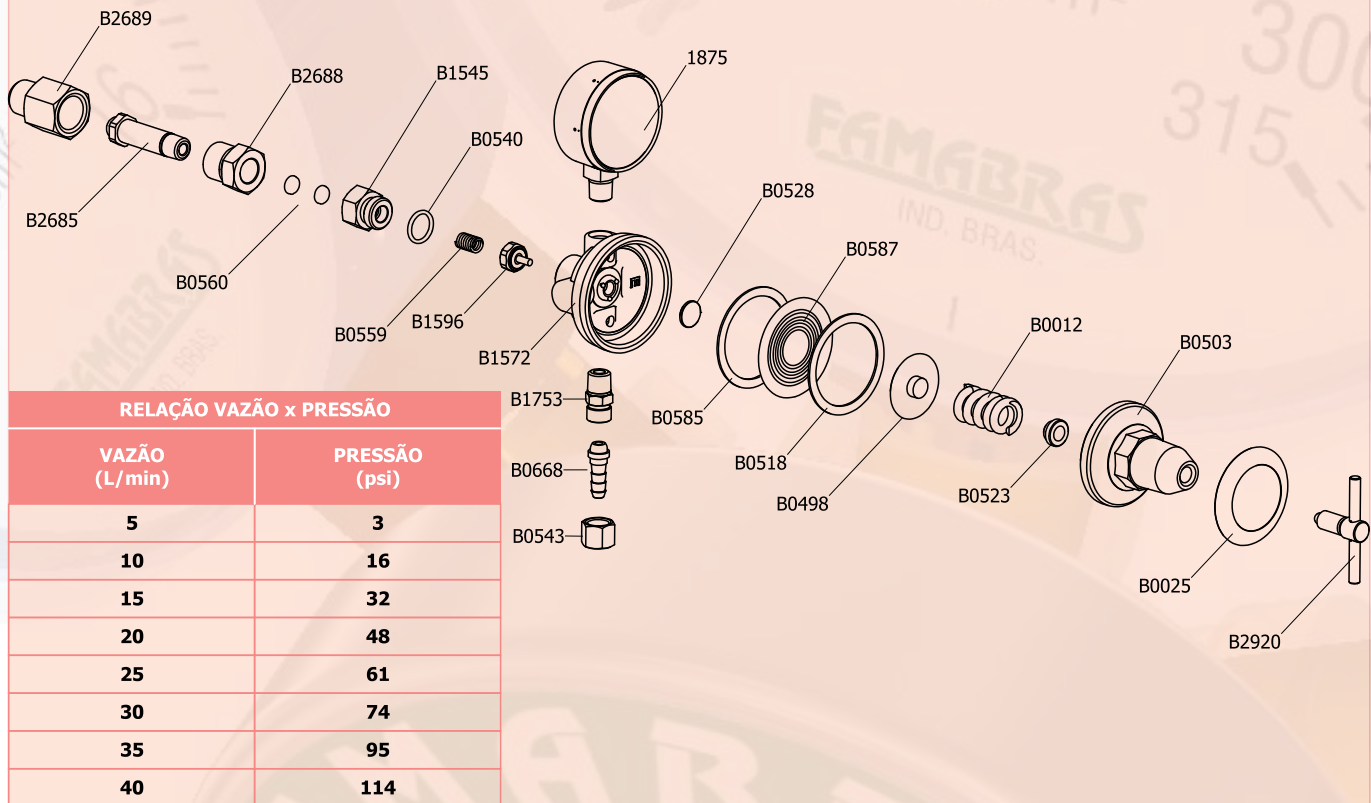
Edição 03 - Revisão 00 - Data 02/04/2012

Montagem

CONJUNTO DE REPARO - CÓDIGO CR030

COMPONENTES

B0518 / B0540 / B0587 / B0585 / B1596



Lista de Peças

CÓDIGO	DESCRIÇÃO	MATERIAL	QTD	CÓDIGO	DESCRIÇÃO	MATERIAL	QTD
1875	MANÔMETRO MOD. FSA 62/1 0 À 40 L/min	INTERNOS EM LATÃO CAIXA EM AÇO CARBONO / PRETO	1	B0560	FILTRO TELA	AÇO INOX	2
B0012	MOLA A4.0	AÇO CARB / ZINC. BRANCO	1	B0585	GUARNIÇÃO	BORRACHA	1
B0025	ETIQUETA	ALUMÍNIO	1	B0587	DIAFRAGMA	AÇO INOX	1
B0498	GUIA DE MOLA	ZAMAK	1	B0668	BICO DE MANGUEIRA	LATÃO	1
B0503	CANOPLA	ZAMAK / CINZA	1	B1545	TAMPÃO	LATÃO	1
B0518	GUARNIÇÃO	POLIETILENO	1	B1572	CORPO	LATÃO FORJADO	1
B0523	GUIA DE MOLA	LATÃO	1	B1596	CONJUNTO SEDE	LATÃO E BORRACHA	1
B0528	GUIA DE HASTE	LATÃO	1	B1753	NIPLE S/ FURO	LATÃO	1
B0540	ANEL O'RING	BORRACHA	1	B2685	CABO	LATÃO	1
B0543	PORCA DO BICO	LATÃO	1	B2688	PORCA DO CABO	LATÃO	1
B0559	MOLA A1.5	AÇO INOX	1	B2689	NIPLE	LATÃO	1
				B2920	CONJUNTO BORBOLETA	LATÃO	1